

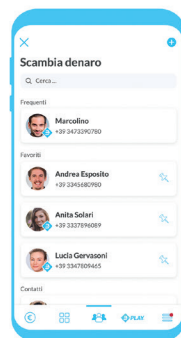
# Scambio denaro

Invio denaro



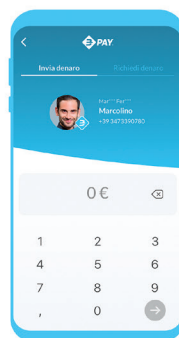
1

Apri l'App **BANCOMAT Pay**® e clicca su **"Scambia denaro"**.



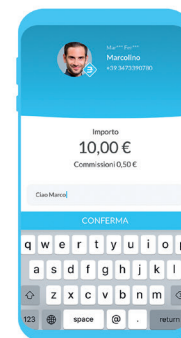
2

**Seleziona il contatto** a cui desideri inviare denaro. I contatti che già utilizzano **BANCOMAT Pay**® sono **contrassegnati dal logo di BPay**®. Se desideri **inviare denaro a un nuovo contatto**, clicca su **"+"** in alto a destra e inserisci il numero di cellulare del destinatario.



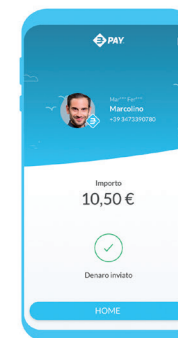
3

Assicurati che sia **selezionata l'opzione "invia denaro"** in alto a sinistra.



4

**Inserisci l'importo** che desideri **inviare** e un **messaggio per il tuo contatto** (max 140 caratteri). Le eventuali **commissioni** verranno visualizzate separatamente e **non verranno detratte** dall'importo inserito.



5

**Procedi all'operazione** con il metodo di sicurezza impostato precedentemente (**PIN/Touch ID/Face ID**) e **visualizza la conferma del trasferimento** di denaro.



Banca  
Popolare  
Pugliese