

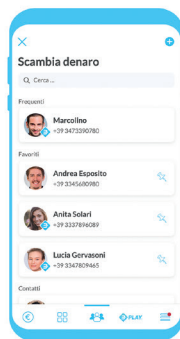
# Scambio denaro

Richiesta denaro



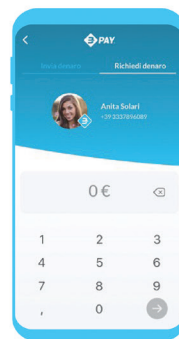
1

Apri l'App **BANCEMAT Pay®** e clicca su **"Scambia denaro"**.



2

Seleziona il **contatto** a cui desideri richiedere denaro. I contatti che già utilizzano **BANCEMAT Pay®** sono **contrassegnati dal logo di BPay®**. Se desideri **richiedere denaro** a un **nuovo contatto**, clicca su **"+"** in alto a destra e inserisci il suo numero di cellulare.



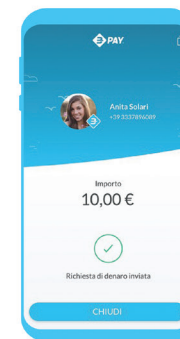
3

Assicurati che sia **selezionata l'opzione "Richiedi denaro"** in alto a destra.



4

Inserisci l'**importo** che desideri **richiedere** e un **messaggio per il tuo contatto** (max 140 caratteri).



5

**Procedi all'operazione** con il metodo di sicurezza impostato precedentemente (**PIN/Touch ID/Face ID**) e **visualizza la conferma della richiesta** di denaro.



Banca  
Popolare  
Pugliese